



ТЕРРИТОРИАЛЬНЫЙ ОРГАН ФЕДЕРАЛЬНОЙ СЛУЖБЫ
ГОСУДАРСТВЕННОЙ СТАТИСТИКИ
ПО КАМЧАТСКОМУ КРАЮ

Заработная плата и численность работников в организациях Камчатского края



январь-март 2023 года



ТЕРРИТОРИАЛЬНЫЙ ОРГАН
ФЕДЕРАЛЬНОЙ СЛУЖБЫ
ГОСУДАРСТВЕННОЙ СТАТИСТИКИ
ПО КАМЧАТСКОМУ КРАЮ

Зарботная плата и численность работников в организациях Камчатского края

январь-март 2023 года*

- 01 Среднемесячная заработная плата работников организаций в январе-марте 2023 года
- 02 Среднемесячная заработная плата работников организаций
- 03 Среднесписочная численность работников организаций
- 04 Темпы роста (снижения) среднесписочной численности работников организаций
- 05 Среднесписочная численность работников организаций по видам экономической деятельности

* Ежемесячные данные оперативной статистики



СРЕДНЕМЕСЯЧНАЯ ЗАРАБОТНАЯ ПЛАТА РАБОТНИКОВ ОРГАНИЗАЦИЙ КАМЧАТСКОГО КРАЯ

январь-март 2023 года

Среднемесячная номинальная начисленная заработная плата работников организаций

99 790

рублей

112,8%

к январю-марту 2022 года

Реальная начисленная заработная плата

102,1%

к январю-марту 2022 года

Выше среднего уровня по краю начисленная заработная плата работников организаций, занятых



финансовой и страховой деятельностью



на **62,3%**



добычей полезных ископаемых



на **52,0%**



сельским, лесным хозяйством, охотой, рыболовством и рыбоводством



на **20,1%**

Размер начисленной заработной платы работников организаций, осуществляющих



деятельность гостиниц и предприятий общественного питания



операции с недвижимым имуществом



деятельность в области образования



торговлю оптовую и розничную; ремонт автотранспортных средств и мотоциклов

65-80%

к среднему уровню заработной платы по краю





СРЕДНЕМЕСЯЧНАЯ ЗАРАБОТНАЯ ПЛАТА РАБОТНИКОВ ОРГАНИЗАЦИЙ КАМЧАТСКОГО КРАЯ

Среднемесячная номинальная начисленная заработная плата работников организаций

113,0%

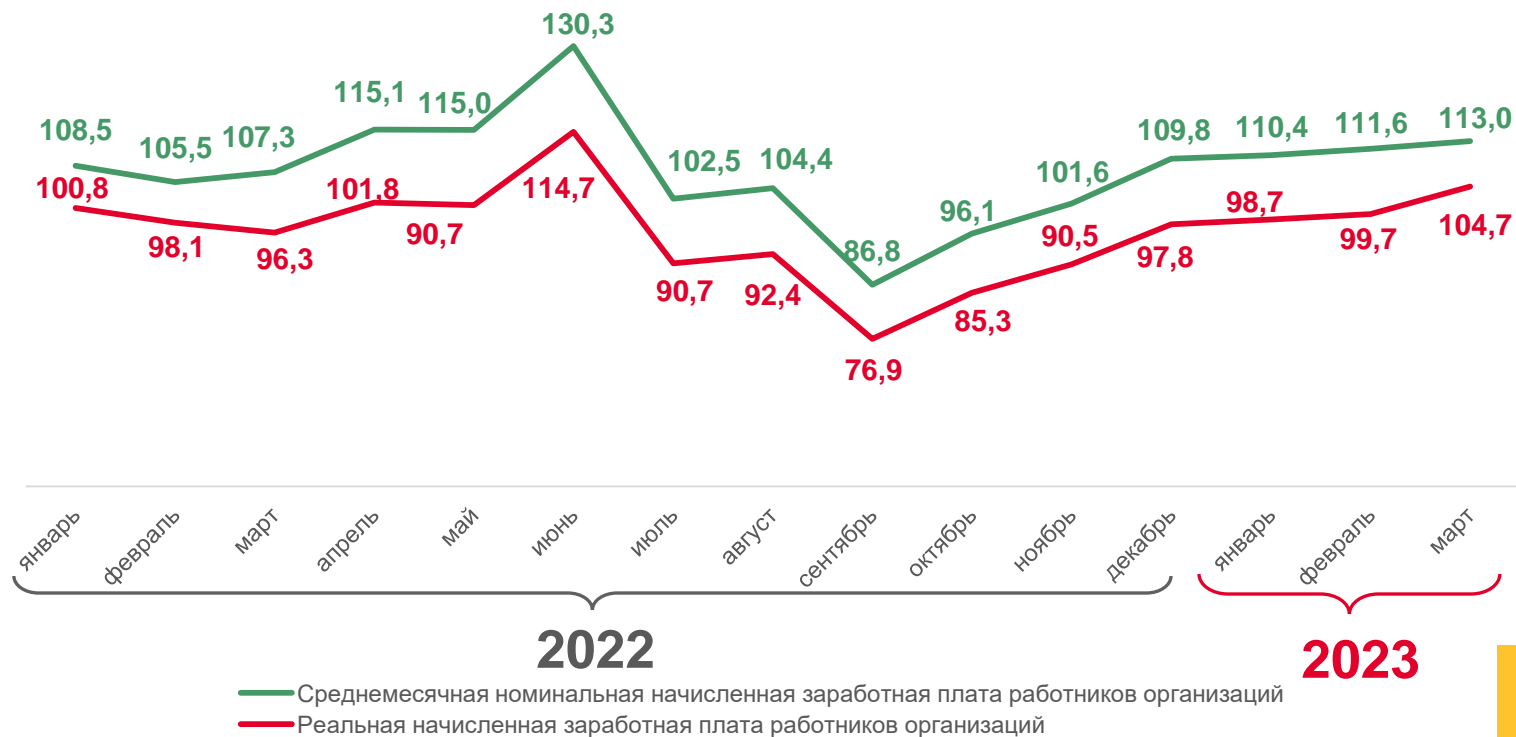
март 2023 года к марту 2022 года

Реальная начисленная заработная плата

104,7%

март 2023 года к марту 2022 года

Среднемесячная номинальная и реальная начисленная заработная плата работников организаций, в % к соответствующему месяцу предыдущего года





СРЕДНЕСПИСОЧНАЯ ЧИСЛЕННОСТЬ РАБОТНИКОВ ОРГАНИЗАЦИЙ В КАМЧАТСКОМ КРАЕ

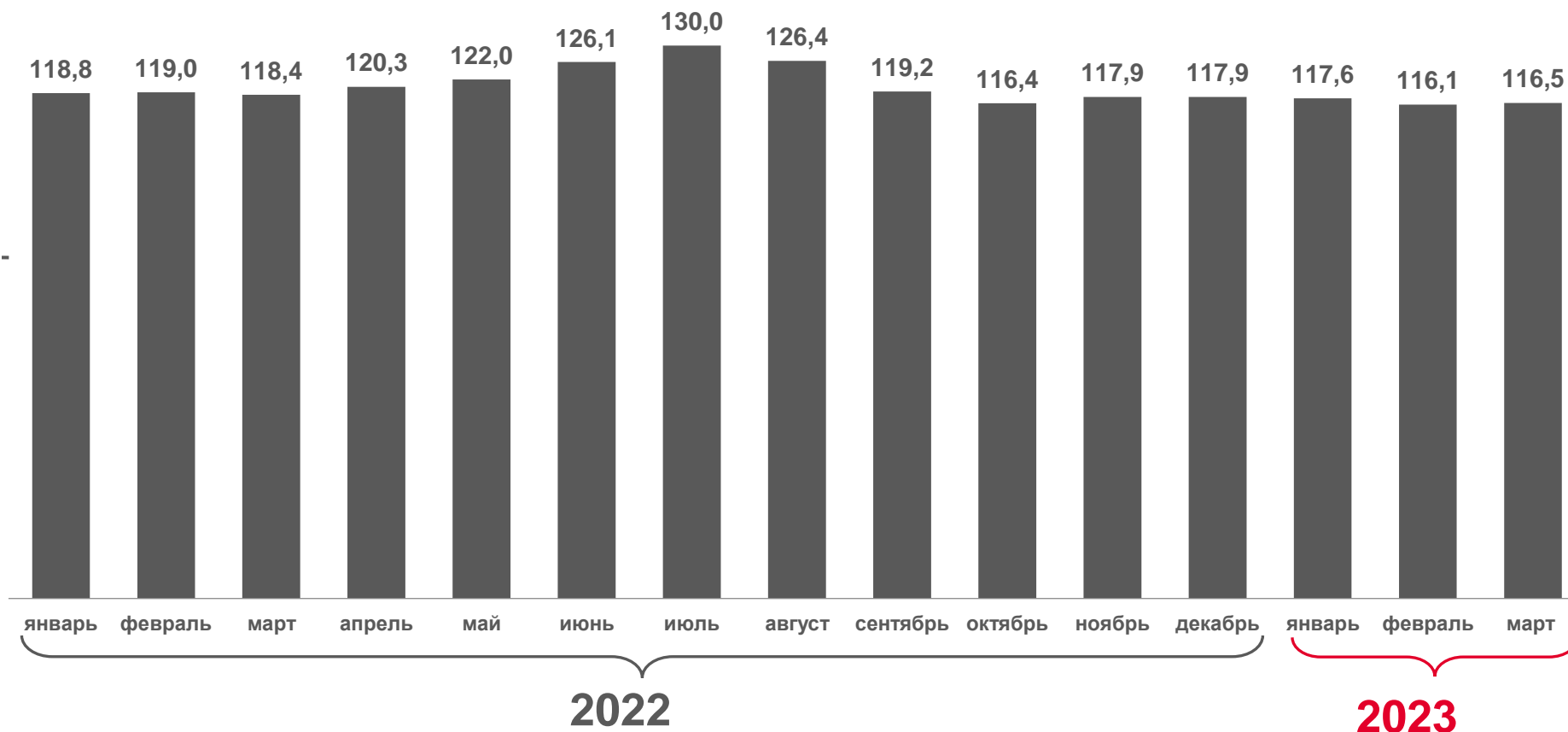
ТЫСЯЧ ЧЕЛОВЕК

март 2023 года

116,5

январь-март 2023 года

115,8





ТЕМП РОСТА (СНИЖЕНИЯ) СРЕДНЕСПИСОЧНОЙ ЧИСЛЕННОСТИ РАБОТНИКОВ ОРГАНИЗАЦИЙ В КАМЧАТСКОМ КРАЕ

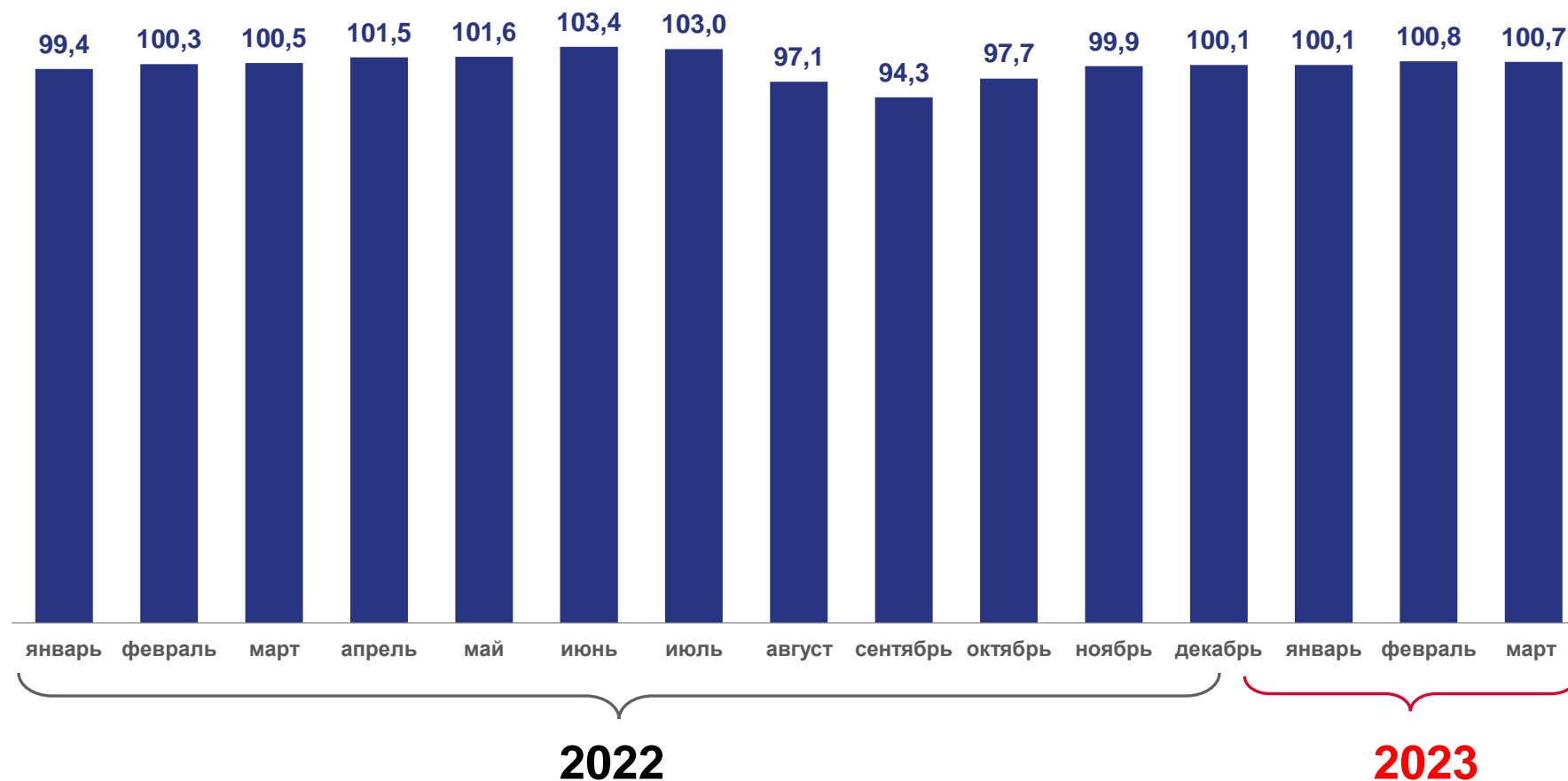
в % к предыдущему месяцу

март 2023 года
к марту 2022 года

98,1%

январь-март 2023 года
к январю-марту 2022 года

97,8%





СРЕДНЕСПISОЧНАЯ ЧИСЛЕННОСТЬ РАБОТНИКОВ ОРГАНИЗАЦИЙ ПО ВИДАМ ЭКОНОМИЧЕСКОЙ ДЕЯТЕЛЬНОСТИ ПО КАМЧАТСКОМУ КРАЮ

март 2023 года, тысяч человек

Всего по Камчатскому краю

116,5 ТЫС. ЧЕЛОВЕК

